

$\phi 22$  WITH SIZE 22.5 cm<sup>3</sup>/U AND  
 $\phi 15$  WITH SIZES 4 cm<sup>3</sup>/U AND 5.5 cm<sup>3</sup>/U



Die Darstellung zeigt eine rechtsdrehende Pumpe (Auf Antriebswelle gesehen).  
Bei linksdrehender Pumpe ist Druck- und Sauganschluß vertauscht.  
Die Pumpe darf nur in angegebener Drehrichtung drehen.

Alle Ölanlüsse für Transport und Lagerung staubdicht verschlossen, z.B. mit Kunststoffstopfen

Max zulässiges Antriebsmoment an der Antriebswelle: 65 Nm

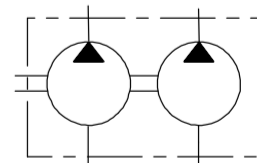
### ADDITIONAL INFORMATION

WORKING CONDITIONS SEE Y 510 201 598

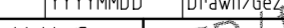

CW ROTATION SHOWN.  
CCW ROTATION PUMPS HAVE PRESSURE AND SUCTION PORT  
ON OPPOSITE SIDE. PUMP MUST BE DRIVEN IN PROPER DIRECTION ONLY.

ALL OIL PORTS CLOSED PROPERLY AGAINST DUST FOR TRANSPORT AND STORAGE, E.G. WITH PLASTIC CLOSURE CAPS.

MAX. PERMISSIBLE TORQUE ON THE DRIVE SHAFT: 65 Nm



AQ

AG	--	20210506	KAE9NUE	kae9nue	len2si	7930	DC-MO/EGE1	51 MOEGE 1593	
AA	--	19751022	Schei			7930	DC-MA/EPE	Erstellt.	
Ind./Change/Aend.		YYYYMMDD	Drawn/Gez.	Gezeichnet/Gepr.	Releas./Freig.	BWN	Resp. dept./Verantw. Abt.	Add. info./Zus. Info.	
Lang./Spr.	Syst.	Wght./Gew.					HY GEAR PUMP AZPFF		Sheet/Bl.
EN/DE	PE						HY- ZAHNRADPUMPE		1/1
		Scale/M.stab					Doc. type		
		1:2	<b>A Bosch Company</b> OFFER DRAWING ANGEBOTSSZEICHN.				AGZ	RA91403306	
MNR							Repl. for	Repl. by	
								001	AQ
									A2